Зип Общепит
nss-zip.ru
+7(812)987-08-81

Перед тем как продолжить, проверьте наличие у вас следующих элемнтов: программатор MSP430, плата ПКА, компьютер с администраторскими правами и Windows XP, источник питания 220В для платы ПКА.

Прочитайте файл находящийся в архиве FET-Pro430-ReadMeFirst.zip.

Распакуйте файл FET-Pro430-Lite-Setup.zip. Запустите файл Setup.Exe из папки в которую вы провели распаковку.

Установка FET-Pro430 v 2.5-4 Lite

Нажимаем "Next".

Зип Общепит
vsezip.ru
+7(812)987-08-81

Отметим "I Agree". Нажимаем "Next".

Впишите имя в поле "Name:". Нажимаем "Next".

Зип Общепит
vsezip.ru
+7(812)987-08-81

Нажимаем "Next".

Нажимаем "Next".

Зип Общепит
vsezip.ru
+7(812)987-08-81

Ждем минуту или две. Появится следующее окно.

Нажимаем "Next". Появится следующее окно.

Зип Общепит
vsezip.ru
+7(812)987-08-81

Нажимаем "Close". Все программа установленна.

Теперь установите драйвера для программатора. Зайдите в «Диспетчер устройств». Подсоедините программатор к компьютеру. Выберите меню Действие->Обновить конфигурацию оборудования

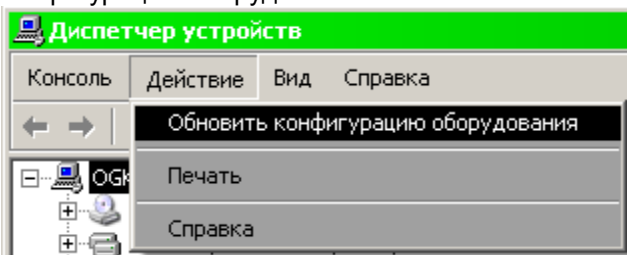

~~ПОДОЖДЕМ НЕМНОГО...~~
~~ПОЯВИТСЯ ВОПРОСИТЕЛЬНЫЙ ЗНАК.~~
~~ДЛЯ НЕГО УСТАНОВИТЕ ДРАЙВЕРА.~~

~~ОНИ НАХОДЯТСЯ В ...\ELPROTRONIC\FET PRO430 FLASH PROGRAMMER\USB DRIVER\WINXP~~
~~ВСЕ ВНОВЬ НАЙДЕННЫЕ УСТРОЙСТВА СВЯЗАННЫЕ С ПРОГРАММАТОРОМ ДОЛЖНЫ БЫТЬ УСТАНОВЛЕНЫ ИЗ ЭТОЙ ЖЕ ПАПКИ.~~

~~ЗАПУСТИТЬ ПРОГРАММУ МОЖНО ЧЕРЕЗ "ПУСК". Я ЭТО ДЕЛАЮ ПРИМЕРНО ТАК, КАК ПОКАЗАННО НА СЛЕДУЮЩЕМ РИСУНКЕ:~~

Зип Общепит
vsezip.ru
+7(812)987-08-81

После запуска, откроется окно:

Зип Общепит

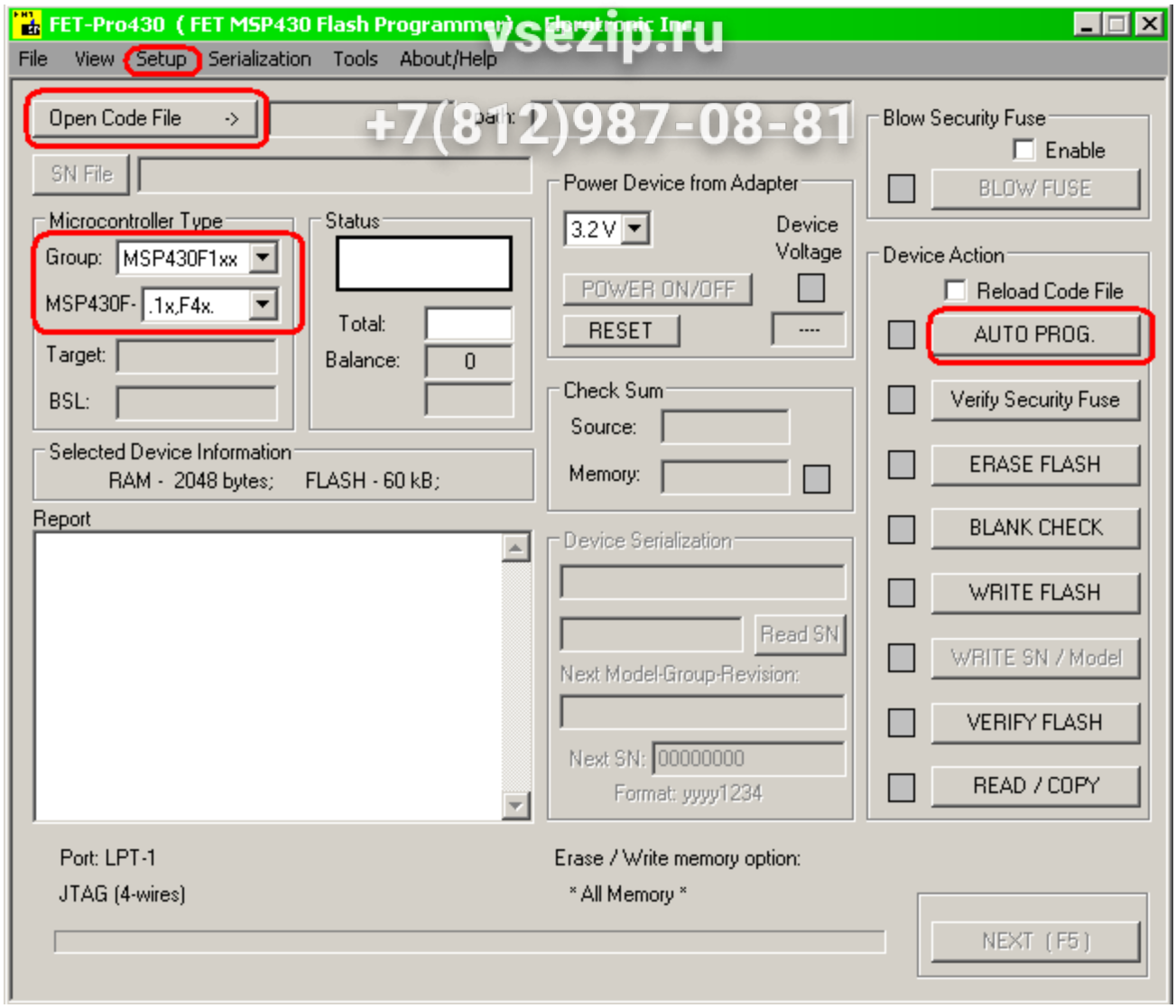

vsezip.ru
+7(812)987-08-81

Красным обведено все то, что будет необходимо для обновления программы.

~~ВЫБИРАЕМ В "GROUP:" MSP430F2XX~~

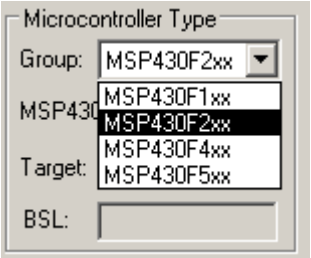

Выбираем в "MSP430F-" 2418

Зип Общепит
vsezip.ru
+7(812)987-08-81

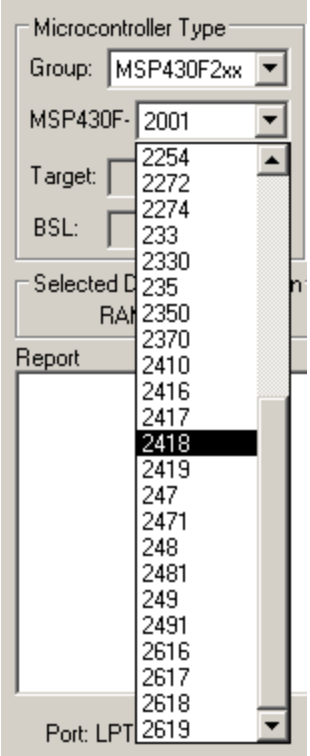

Получится так

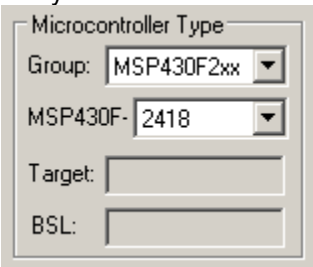

Теперь определимся с прошивкой, для этого нажмем на кнопку "Open Code File ->", укажем прошивку, нажмем "Открыть". Прошивки могут быть скрыты (если имеют расширение не соответствующие полю "Тип файлов").

Зип Общепит

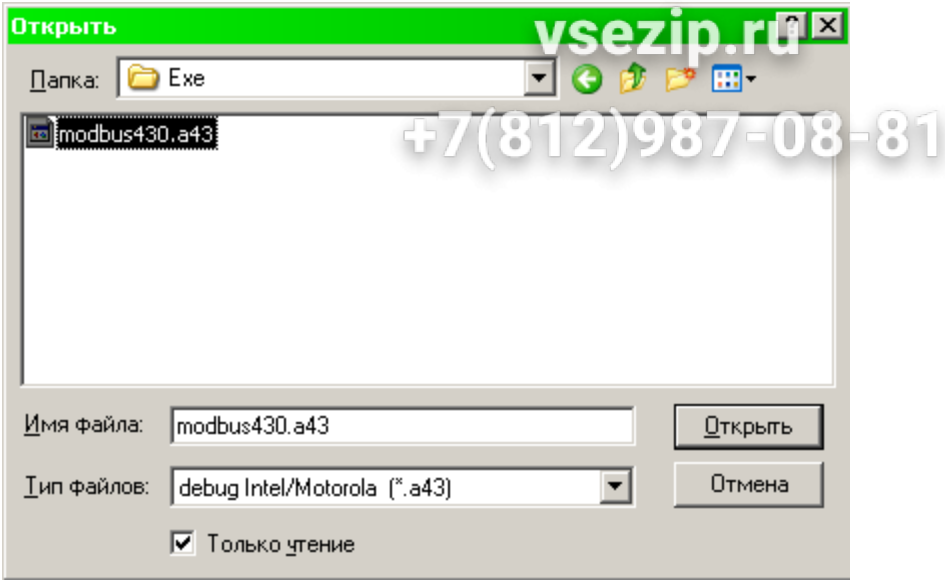

vsezip.ru
+7(812)987-08-81

Произойдет возврат в основное окно. В области отчета покажется сообщение о том что чтение файла завершено.

Зип Общепит
vsezip.ru
+7(812)987-08-81

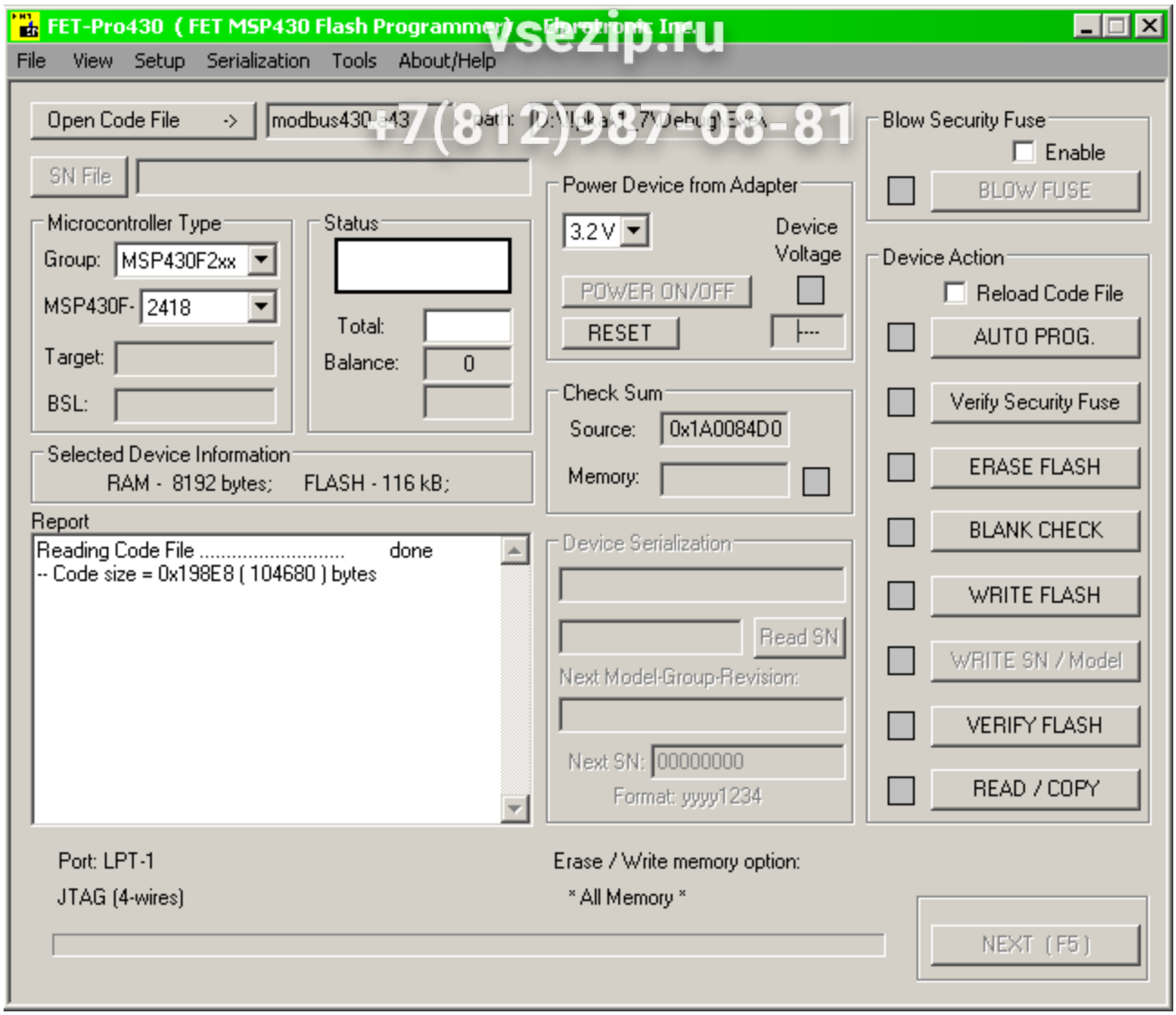

Подключим (если не подключили) программатор к компьютеру (USB или LPT) и плате на ПКА (шлейф 7x2). Подключать программатор к плате ПКА только при выключенном ПКА. После подключения программатора к плате, подайте питание на плату ПКА.
~~НАЖМЕМ SETUP, ОТКРОЕТСЯ ОКНО.~~

Зип Общепит

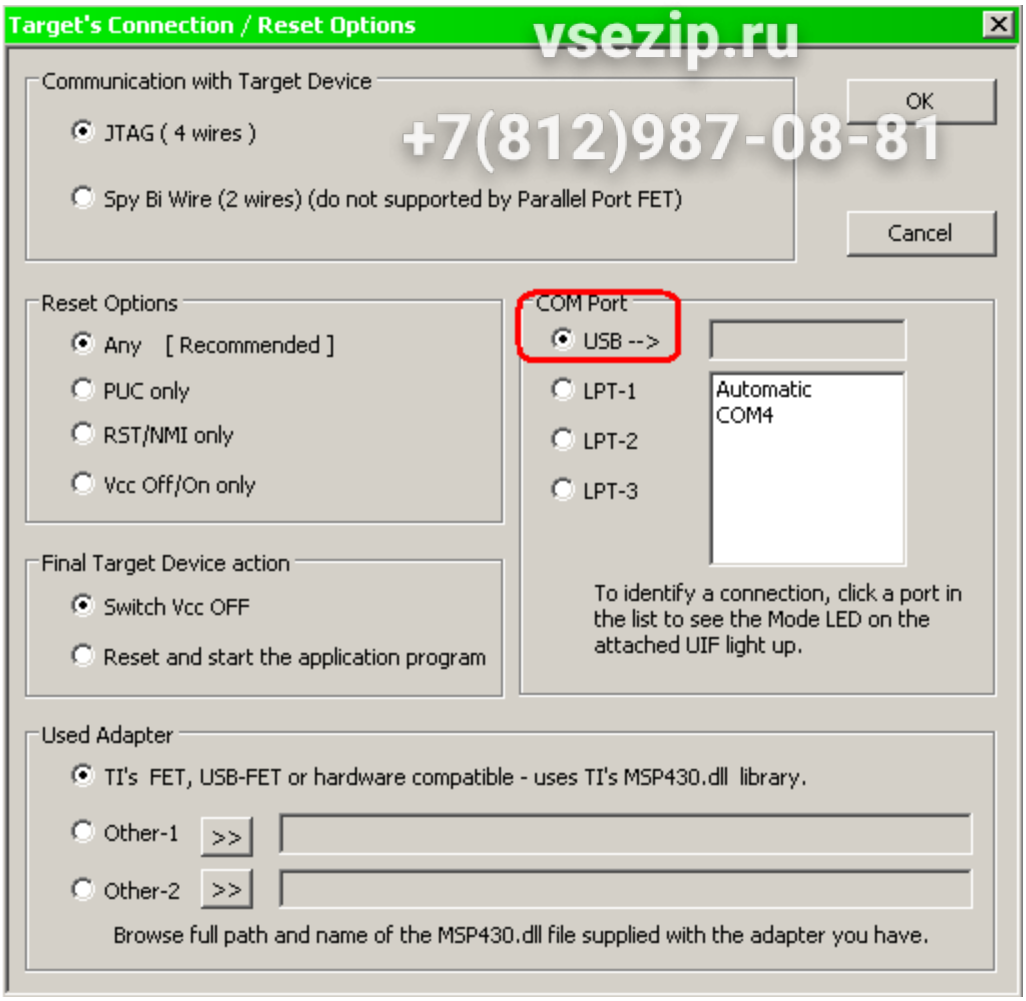

Если у вас USB программатор выберем "USB-->>", иначе выберите нужный порт LPT.
~~У МЕНЯ USB ТАК ЧТО Я ВЫБРАЛ "USB-->>".~~
Нажмем "OK"

~~ВЕРНУВШИСЬ В ОСНОВНОЕ ОКНО НАЖМЕМ "AUTO PROG."~~

Зип Общепит

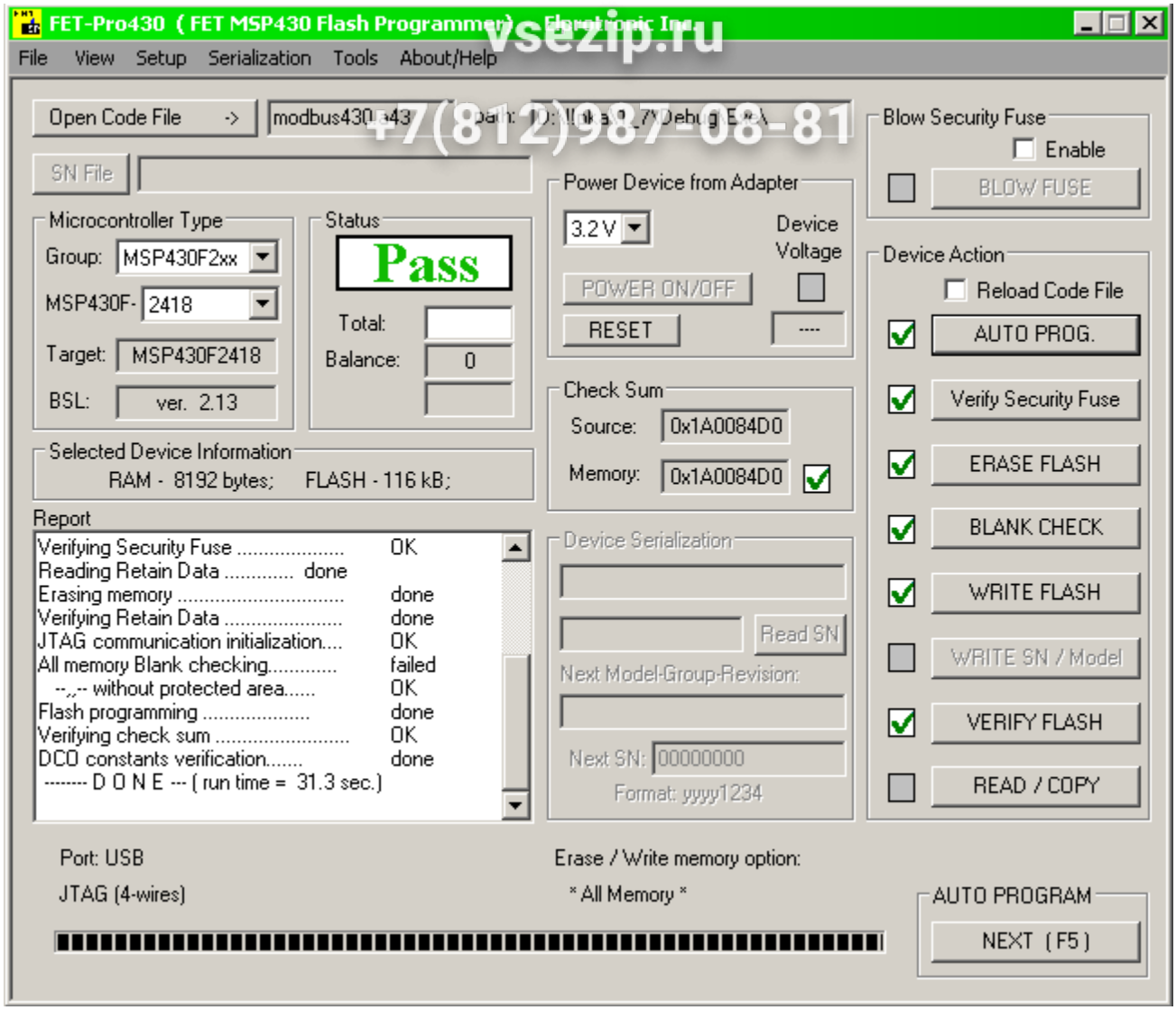

vsezip.ru
+7(812)987-08-81

Если в области "Status" отображается надпись **Pass** то все в порядке. Если что-то не получилось и вышла другая надпись, проверьте все пункты.